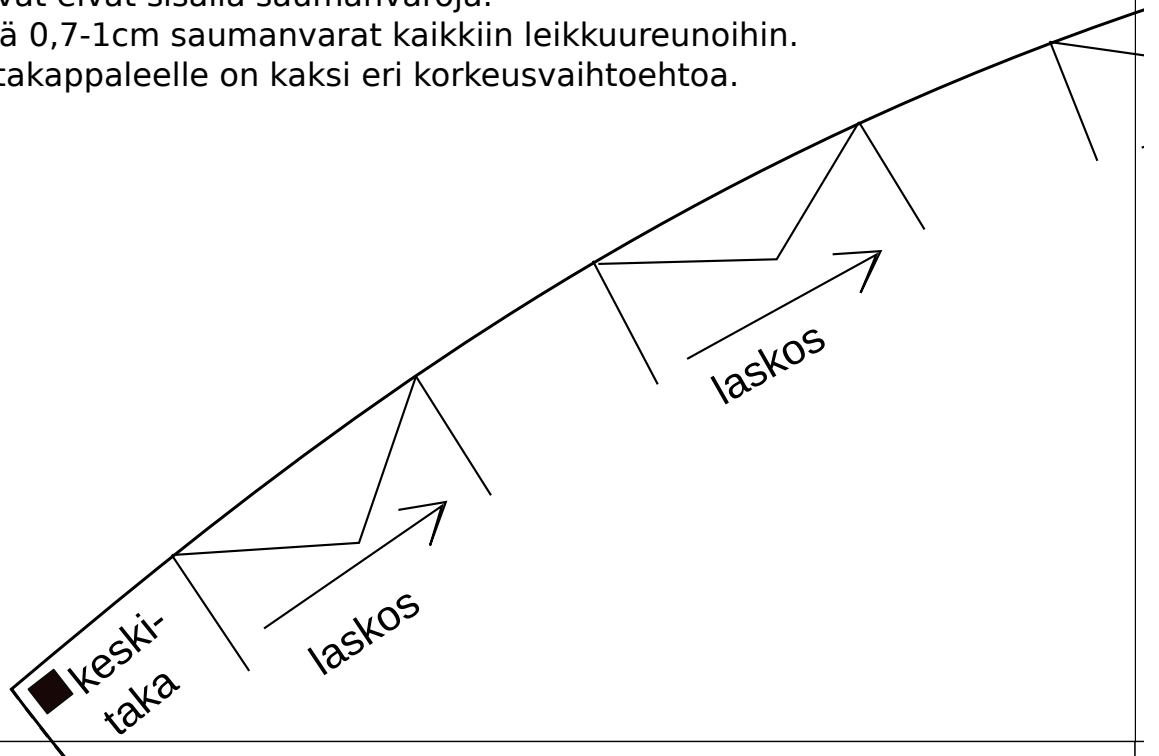




OMPELUOHJEET

Yleisiä ohjeita:

- Koot +/- 54 ja 56
- Malli on tarkoitettu joustaville materiaaleille, joten koot ovat suuntaa antavia ja kankaan joustavuudesta riippuvia.
- Kaavat eivät sisällä saumanvaroja.
- Lisää 0,7-1cm saumanvarat kaikkiin leikkuureunoihin.
- Pantakappaleelle on kaksi eri korkeusvaihtoehtoa.



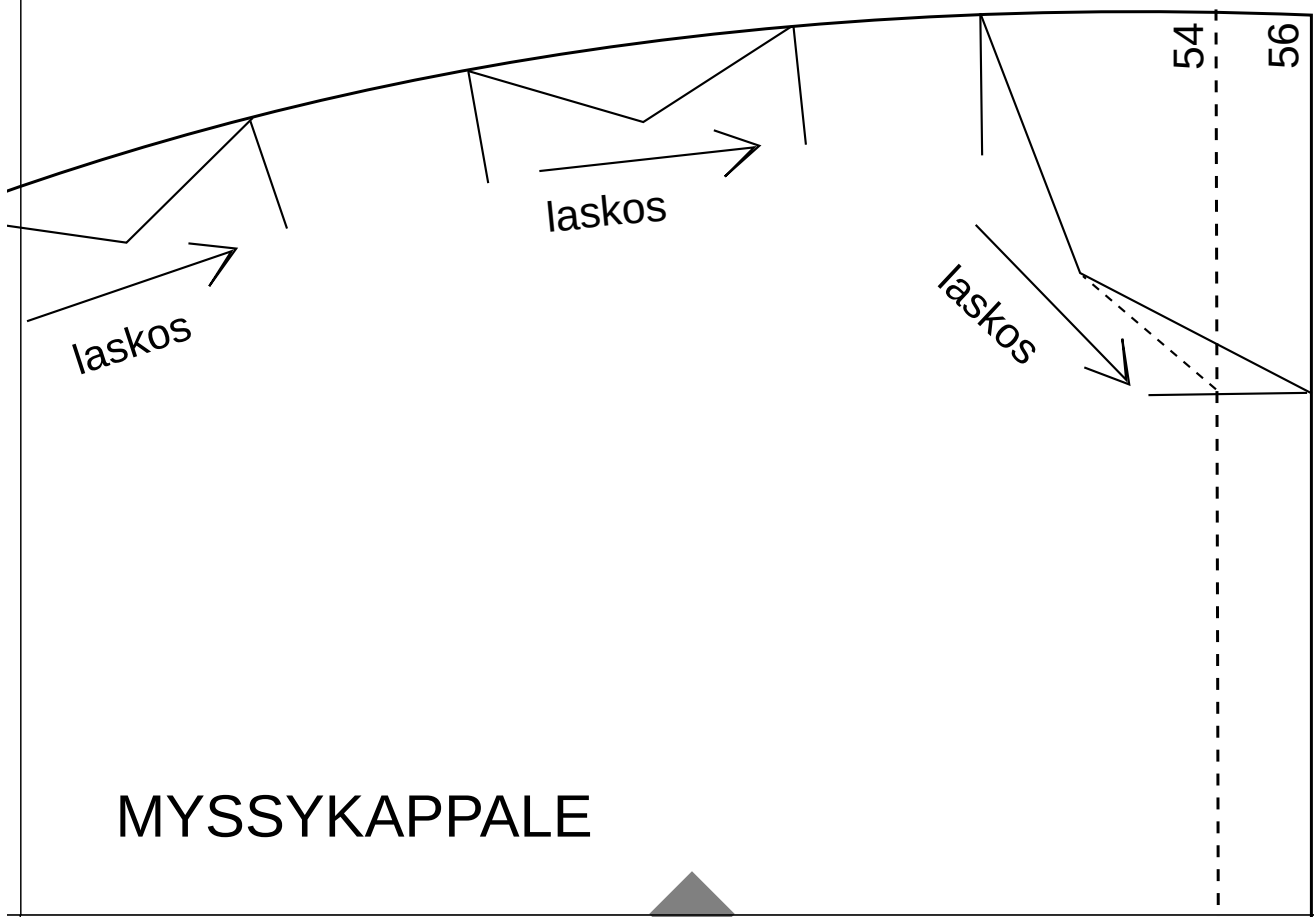
1B

Leikkaaminen:

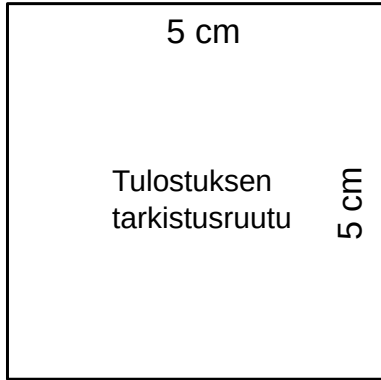
1. Leikkaa myssykappale kaksinkertaiselta kankaalta, aseta kaavan taiteviiva kankaan taitteelle.
2. Leikkaa pantakappale nelinkertaiselta kankaalta siten, että kangas taittuu kahdelta sivulta kaavan mukaan.

Ompelujärjestys:

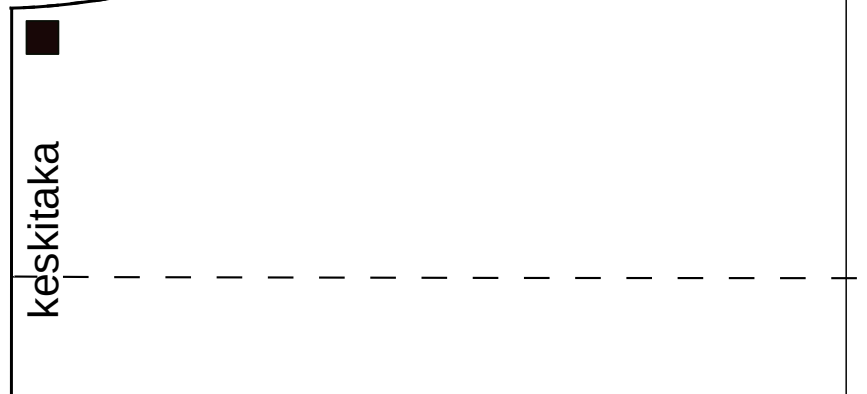
1. Poimuta myssykappaleesta tähdellä merkittyjen hakkimerkkien välinen osuus.
2. Ompele pantakappaleen keskitakasauma.
3. Taita pantakappale kaksinkerroin nurjat puolet vastakkain.
4. Ompele myssykappaleen keskitakasauma.
5. Ompele kaksinkerroin taitettu pantakappale ja myssyosa yhteen oikeat puolet vastakkain, kohdista tähdellä merkityt hakkimerkit ja keskitakasauma.
6. Taittele keskitakasauman laskokset merkkien mukaan laskosharja ylöspäin. Taita päälle tulevan viimeisen laskoksen sisäkulma nurjalle.
7. Kiinnitä laskokset keskitakasauman oikean puolen ommeljuovasta suoralla ompeleella aloittaen alareunasta.



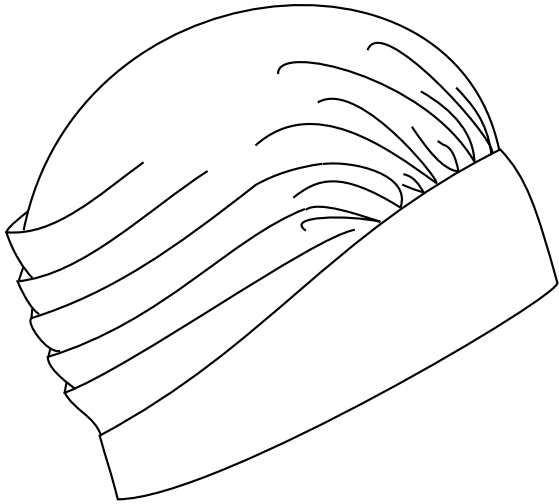
2A



**Sisko-myssykaava on suunniteltu ja valmistettu
hyväntekeväisyyskäyttöön.
Kaupallinen käyttö kielletty.
For personal and non-profit use only.
Not for commercial use.**



2B



keskietu taite LS



poimuta

PANTAKAPPALE

Kapeampi pantaosa alareuna taite

Leveämpi pantaosa alareuna taite

keskietu taite LS

54

56